

# Planifier la riposte à la VBG en ligne [activité tactique]

Cette activité a pour but de mettre à jour les réactions et ripostes des individus, des communautés et des mouvements face à la violence basée sur le genre (VBG) ou violence sexiste en ligne, sur la base d'un exemple précis.

[activ\\_tact\\_FR.png](#) image not found or type unknown

Cette activité a pour but de mettre à jour les réactions et ripostes des individus, des communautés et des mouvements face à la violence basée sur le genre (VBG) ou violence sexiste en ligne, sur la base d'un exemple précis.

## Objectifs d'apprentissage

- Analyser et comprendre les formes de violence en ligne basée sur le genre et leurs impacts sur les survivantes et leurs communautés.
- Analyser et comprendre le continuum de la violence entre les sphères hors-ligne et en ligne et les structures de pouvoir permettant à ces violences de se perpétuer.
- Échanger des idées, stratégies et actions pour contrer les violences en ligne basées sur le genre dans le contexte social/national des participant·e·s.

## À qui s'adresse cette activité ?

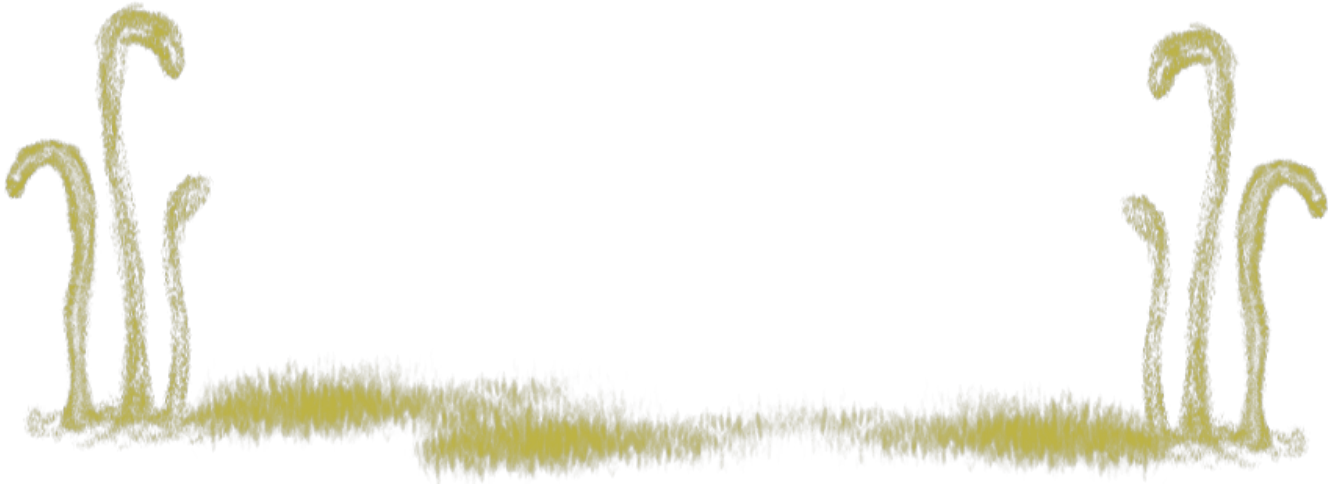
Bien que cet atelier puisse intéresser des publics relativement initiés aux questions de la VBG en ligne, il sera plus utile aux personnes jouant un rôle direct dans la riposte aux agressions en ligne ou intervenant dans l'organisation de cette riposte.

## Temps requis

Au moins 4 heures.

## Matériel

- Tableau à feuilles mobiles pour cartographier les réponses des participant·e·s aux questions figurant sur le modèle fourni (Voir [Cartographie des réactions/ripostes aux cas de VBG en ligne](#))
- Descriptifs (fiches) individuels des cas de violences en ligne basées sur le genre que les groupes de participant·e·s devront analyser



# Mécanique

Il est recommandé d'avoir préalablement examiné avec l'ensemble du groupe un cas précis de VBG en ligne ; l'atelier stratégique/tactique doit de préférence suivre l'atelier plus général

[Déconstruire la violence en ligne basée sur le genre](#). Selon le nombre de participant·e·s, formez des petits groupes chargés de planifier la riposte à un cas précis de VBG en ligne.

Présentez une cartographie des réactions/ripostes ; le but est d'organiser les actions qui constituent la riposte dans l'ordre de priorité, de définir un calendrier et d'adopter une stratégie collective.

Le plan devra comporter les éléments suivants:

## Échelonnement de la riposte dans le temps

Sur le modèle ci-joint, les réactions sont classées dans l'ordre chronologique : 1ère semaine, 1er mois, 6 mois suivants. Selon la gravité de l'agression, l'escalade et les suites éventuelles, il peut y avoir des variations dans l'échelonnement de la riposte excepté en ce qui concerne la 1ère semaine. Dans certains cas, la riposte s'étalera sur plus de 6 mois, notamment si la survivante a décidé d'engager des poursuites judiciaires et/ou des actions de défense de droits, tandis que dans d'autres, la riposte prendra moins de 6 mois. L'objectif ici est de définir un calendrier comprenant les actions immédiates, de court terme et de moyen terme.

## Réaction/riposte individuelle

Mesures que la personne vivant de la VBG en ligne peut/doit prendre.

## Riposte de la communauté

Actions que les ami·e·s, organisations, réseaux et communautés de la survivante pourront engager en riposte à l'agression et/ou pour la soutenir. Les questions à poser pour orienter la réflexion des participant·e·s sont :

- Qui constitue la communauté/réseau de la survivante ?
- La survivante peut-elle compter sur des ami·e·s ou des proches pour l'aider à faire face à l'agression et à s'en remettre ?

## Riposte du mouvement

Actions que les mouvements féministes et de défense des droits des femmes peuvent engager en riposte aux cas de VBG en ligne.

## Sécurité numérique

Mesures que la survivante et sa communauté devront prendre pour sécuriser leurs communications en ligne et prévenir toute autre atteinte à la vie privée ou intensification du harcèlement. Exemples : sécurisation des identifiants, comptes, pages, etc. et/ou des appareils, signalements aux plateformes, «autodoxing» et recherche des données personnelles de la victime disponibles en ligne.

## Sécurité physique

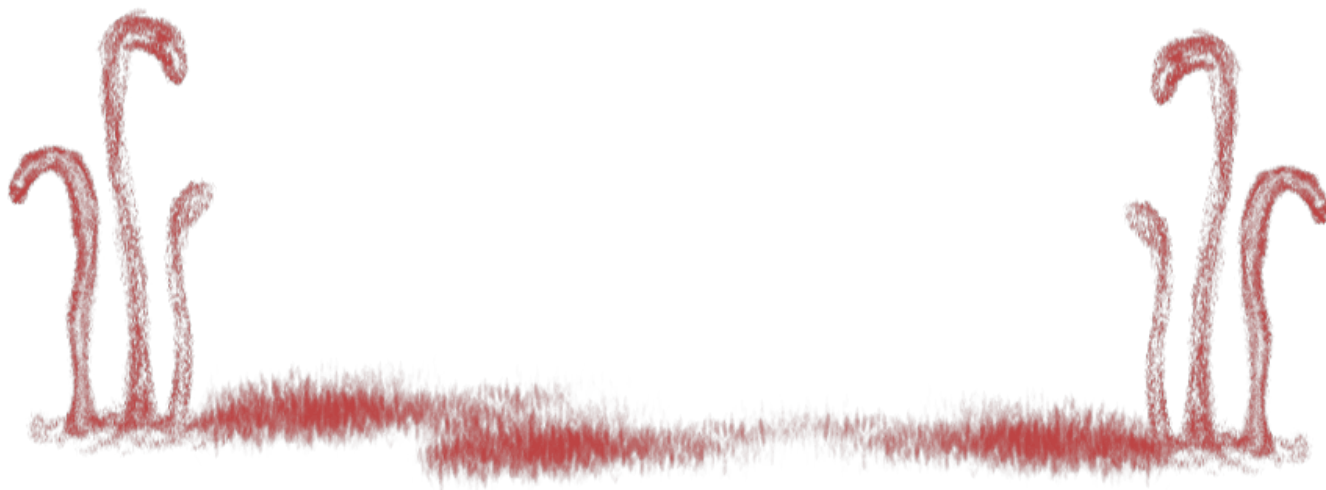
Mesures que la survivante et sa communauté devront prendre pour la protéger en dehors d'internet. Exemples : tactiques et stratégies préventives pour éviter l'escalade dans le monde "réel" de l'agression en ligne, ou tactiques correctives si les répercussions physiques sont déjà une réalité.

## Bien-être et réconfort

Mesures visant à s'assurer que la survivante est en état de prendre soin d'elle-même. Soutien actif de la communauté et du mouvement.

## Militantisme et défense de droits

Actions à engager pour obtenir réparation au-delà du simple arrêt de la VBG en ligne. Exemples : poursuites judiciaires engagées contre les agresseurs et/ou les plateformes, campagnes contre la violence sexiste/de genre en ligne, etc. Il s'agit au minimum de documenter les faits afin de contribuer à l'élaboration d'une base de données que d'autres pourront consulter.



## Cartographie des réactions/ripostes aux cas de VBG en ligne

Ce tableau et le débat concernant les mesures à prendre, à quel moment et par qui, seront pour les participant·e·s l'occasion d'échanger leurs idées concernant les stratégies et tactiques à adopter.

Il est important que vous circuliez entre les différents groupes pour entendre les questions et les informations méritant d'être communiquées à l'ensemble des participant·e·s.

Délai	Réaction/riposte individuelle	Riposte de la communauté	Riposte du mouvement
1ère semaine suivant l'agression	<b>Sécurité numérique</b>		
	Que doit faire la survivante pour sécuriser ses communications en ligne dès la première semaine suivant l'agression ? Sur quel réseau/site la VBG s'est-elle produite ? Quels sont les outils de sécurisation mis à disposition des utilisateurs·trices ? Quelles données personnelles de la survivante peut-on trouver en ligne et que peut-elle faire pour en obtenir la suppression ?	Qui est susceptible d'apporter une assistance technique à la survivante pour protéger ses comptes et communications ? Qui peut l'aider à signaler l'agression à la plateforme concernée ?	L'ensemble du mouvement doit-il intervenir en soutien de la survivante et de sa communauté pour signaler l'agression ?
	<b>Sécurité physique</b>		

Les données personnelles de la survivante sont-elles disponibles en ligne ? Que peut-elle faire pour se protéger ?	Quel hébergement ou lieu sûr la communauté peut-elle offrir à la survivante?	
--	--	--

Bien-être et réconfort		
La survivante doit-elle se mettre en retrait des réseaux ? A-t-elle besoin de l’aide d’une ou plusieurs personnes pour surveiller les échanges la concernant sur certaines plateformes ? Qui assure le soutien et la sécurité de la survivante? Comment restera-t-elle en contact avec ses soutiens ? Par quels moyens trouvera-t-elle chaleur et réconfort ?	Qui assurera le soutien dans la communauté ?	La survivante souhaite-t-elle que l’ensemble du mouvement soit informé de l’agression ?

Militantisme et défense de droits		
Quelles sont les actions que la survivante veut engager en réaction à l’agression ? Note : les poursuites judiciaires exigent une connaissance des lois/politiques des pays représentés au sein du groupe, sachant que les actions de défense de droits seront également beaucoup plus complexes.	Qui peut aider la survivante à documenter l’agression ?	Le mouvement sera-t-il appelé à mener la riposte en temps réel ?

1er mois	Sécurité numérique		
	Quelles mesures et stratégies préventives la survivante pourra-t-elle adopter en matière de sécurité numérique ? En quoi devra-t-elle modifier ses pratiques pour se protéger ?	En quoi les pratiques de la communauté doivent-elles être modifiées pour mieux se protéger et prévenir de futures agressions genrées en ligne ? La communauté a-t-elle accès aux compétences et connaissances lui permettant de modifier ses pratiques ? Dans la négative, à qui peut-elle s’adresser ?	
	Sécurité physique		

Comment la survivante pourrait-elle mieux sécuriser ses conditions de vie et de travail ?	En quoi les pratiques de la communauté doivent-elles être modifiées pour mieux se protéger et prévenir de futures agressions ? La communauté a-t-elle accès aux compétences et connaissances lui permettant de modifier ses pratiques ? Dans la négative, à qui peut-elle s'adresser ?	
---	---	--


#### Bien-être et réconfort

La survivante a-t-elle besoin d'un soutien professionnel pour l'aider à surmonter l'impact de l'agression ?	Les principaux soutiens de la survivante ont-ils besoin d'une assistance professionnelle pour surmonter le traumatisme secondaire ?	
---	---	--

#### Militantisme et défense de droits

Réponse juridique : l'agression a-t-elle été signalée aux autorités compétentes ? Quels sont les éléments de preuve à fournir ?	La communauté a-t-elle la possibilité de fournir une assistance juridique à la survivante ?	
---	---	--

6 premiers mois	<b>Sécurité numérique</b>		
	Quelles sont les activités et communications en ligne que la survivante devra surveiller constamment ?		
	<b>Sécurité physique</b>		
	<b>Bien-être et réconfort</b>		
	<b>Militantisme et défense de droits</b>		
			Possibilités et espaces où signaler utilement l'agression dans un but de documentation des cas de VBG en ligne



**Conseil d'animation :** Ce modèle est un simple guide, et si vous n'êtes pas à l'aise avec les tableaux, n'hésitez pas à employer une autre méthode pour définir et organiser les actions et stratégies à mettre en œuvre face aux cas de violence genrée en ligne. Encouragez également les participant·e·s réfractaires aux tableaux à procéder différemment. Vous pouvez par exemple inscrire les différentes réponses sur des post-it et les regrouper par thématique (Sécurité numérique, Réconfort et Bien-être, Sécurité physique, Militantisme et défense de droits). Le but de cette activité est d'élaborer des stratégies de riposte aux agressions sexistes/basées sur le genre en ligne et de s'assurer que les participant·e·s réfléchissent à une riposte globale intégrée (plutôt que de se concentrer uniquement sur la sécurité numérique par exemple) et collective (plutôt que de laisser la responsabilité de la riposte à la seule survivante).

Pour la synthèse, concentrez-vous sur les points suivants :

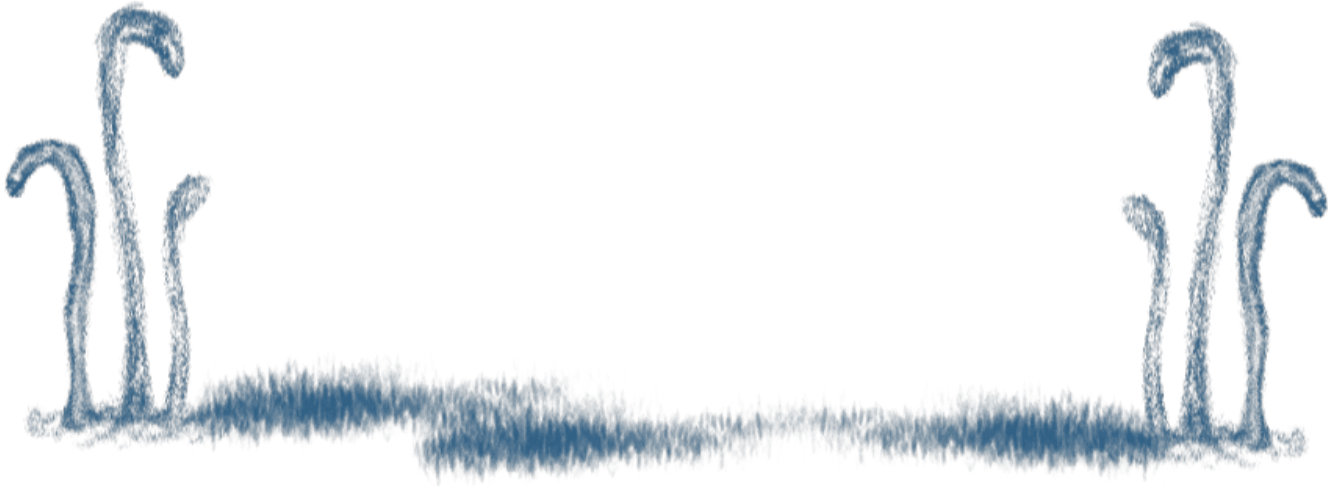
- Connaissances acquises concernant la façon dont les plateformes traitent les affaires de violence basée sur le genre ; mesures de plaidoyer à mettre en œuvre pour les rendre plus réactives.
- Ressources/outils à disposition des militant·e·s auxquels les participant·e·s n'auraient pas pensé.
- Rôle essentiel de la riposte collective.

## Conseils pour la préparation de l'atelier

Au cours de cet atelier, vous devrez intervenir directement sur les questions suivantes :

- Mesures élémentaires à prendre en matière de sécurité numérique, sécurisation des comptes, sécurisation des appareils
- Stratégies visant à se protéger dans le monde « réel » suite à une agression en ligne
- Informations concernant le traitement des agressions basées sur le genre par les réseaux/plateformes
- Informations concernant les recours judiciaires existants dans les pays des participant·e·s
- Prise en compte des répercussions des violences sexistes et basées sur le genre en ligne sur le moral des participant·e·s et maîtrise des stratégies visant à prévenir le risque de retraumatiser.

**Ressource utile:** [Hey! Une de tes amies est victime de harcèlement en ligne ?](#)



---

Revision #7

Created 26 April 2023 00:50:55 by Kira

Updated 28 July 2023 15:04:33 by Kira